



**FONDAMENTAUX TECHNIQUES
CIBLES**



**FONDAMENTAUX TECHNIQUES
CIBLES**



**FONDAMENTAUX TECHNIQUES
CIBLES**



**FONDAMENTAUX TECHNIQUES
CIBLES**

QUESTION

Qu'est-ce que la ligne de visée ?

2 Pts

La ligne imaginaire entre l'œil et la cible.

RÉPONSE

411

QUESTION

Qu'est-ce que la ligne de mire ?

2 Pts

La ligne imaginaire entre les organes de visée.

RÉPONSE

412

QUESTION

En quoi consiste une séquence de tir ?

2 Pts

La succession de toutes les étapes faites lors de chaque tir.

RÉPONSE

413

QUESTION

Que signifie la visée ?

2 Pts

Le fait d'aligner, l'œil, les organes de visée et la cible.

RÉPONSE

414



Cibles
JEUX
Couleurs®

FONDAMENTAUX TECHNIQUES
CIBLES



Cibles
JEUX
Couleurs®

FONDAMENTAUX TECHNIQUES
CIBLES



Cibles
JEUX
Couleurs®

FONDAMENTAUX TECHNIQUES
CIBLES



Cibles
JEUX
Couleurs®

FONDAMENTAUX TECHNIQUES
CIBLES

QUESTION

Comment puis-je nommer l'action consistant à superposer la ligne de mire et la ligne de visée ?

Viser.

RÉPONSE

2 Pts

415

QUESTION

Qu'est-ce qu'une annonce ?

Essayer de dire où j'ai tiré, avant de regarder l'impact.

RÉPONSE

2 Pts

416

QUESTION

Quand faut-t-il recommencer sa séquence de tir ?

Lorsqu'une étape a été oubliée ou mal faite, ou quand je ressens quelque chose d'inhabituel.

RÉPONSE

2 Pts

417

QUESTION

Que veut dire le lâcher ?

Le fait d'appuyer sur la queue de détente pour provoquer le départ du coup.

RÉPONSE

2 Pts

418



**FONDAMENTAUX TECHNIQUES
CIBLES**



**FONDAMENTAUX TECHNIQUES
CIBLES**



**FONDAMENTAUX TECHNIQUES
CIBLES**



**FONDAMENTAUX TECHNIQUES
CIBLES**

QUESTION

Qu'est-ce que la coordination visée/lâcher ?

2 Pts

Le fait de lâcher et de viser de manière simultanée.

RÉPONSE

419

QUESTION

Qu'est-ce que la tenue après le départ du coup ?

2 Pts

Continuer à viser et à appuyer sur la queue de détente sans se relâcher au niveau de la position, quelques secondes après le départ du coup.

RÉPONSE

420

QUESTION

Qu'est-ce qu'une analyse de son tir ?

2 Pts

Réfléchir après un tir, à ce que je viens de faire, pourquoi mon tir était plus ou moins « bon ».

RÉPONSE

421

QUESTION

Puis-je faire les étapes de ma séquence de tir dans l'ordre que je veux ? Pourquoi ?

2 Pts

Non, pour ne pas risquer d'oublier une étape et pour être le plus régulier possible.

RÉPONSE

422



**FONDAMENTAUX TECHNIQUES
CIBLES**



**FONDAMENTAUX TECHNIQUES
CIBLES**



**FONDAMENTAUX TECHNIQUES
CIBLES**



**FONDAMENTAUX TECHNIQUES
CIBLES**

QUESTION

Qu'est-ce que la marge de blanc ?

2 Pts

L'espace entre le visuel et le guidon, pendant la visée.

RÉPONSE

423

QUESTION

Puis-je modifier la marge de blanc ? OUI/NON

1 Pt

OUI, en changeant de guidon à la carabine ou en visant plus bas au pistolet.

RÉPONSE

424

QUESTION

Qu'est-ce qu'un coup de doigt ?

2 Pts

Un lâcher brutal et non contrôlé.

RÉPONSE

425

QUESTION

Qu'est-il nécessaire d'avoir afin de pouvoir régler le dioptre/la hausse ?

1 Pt

Un groupement.

RÉPONSE

426



**FONDAMENTAUX TECHNIQUES
CIBLES**



**FONDAMENTAUX TECHNIQUES
CIBLES**



**FONDAMENTAUX TECHNIQUES
CIBLES**



**FONDAMENTAUX TECHNIQUES
CIBLES**

QUESTION

Qu'est-ce qu'un groupement ?

2^{Pts}

Plusieurs tirs regroupés au même endroit et pas forcément centrés.

RÉPONSE

427

QUESTION

Est-ce que tous les dioptries/toutes les hausses ont le même nombre de clics ?

1^{Pt}

NON, cela dépend des fabricants.

RÉPONSE

428

QUESTION

Mon arme était bien réglée lors du dernier entraînement, donc je n'aurai sans doute rien à régler lors de mon prochain tir.
VRAI/FAUX

1^{Pt}

FAUX, les réglages ne sont pas définitifs, surtout le réglage de la hausse.

RÉPONSE

429

QUESTION

J'ai réglé la hausse/le dioptrie, l'arme est donc bien réglée pour moi, mais aussi pour mes camarades de l'école de tir.
VRAI/FAUX

1^{Pt}

FAUX, les réglages dépendent de chaque individu.

RÉPONSE

430



Cibles
JEUX
Couleurs®

FONDAMENTAUX TECHNIQUES
CIBLES



Cibles
JEUX
Couleurs®

FONDAMENTAUX TECHNIQUES
CIBLES



Cibles
JEUX
Couleurs®

FONDAMENTAUX TECHNIQUES
CIBLES



Cibles
JEUX
Couleurs®

FONDAMENTAUX TECHNIQUES
CIBLES

QUESTION

Lorsque je vise, quel organe de visée dois-je toujours voir de manière nette ?

2 Pts

Le guidon.

RÉPONSE

431

QUESTION

Qu'est-ce que l'accommodation ?

2 Pts

Le fait de se concentrer pour voir mon guidon net lors de la visée, si je n'arrive pas à visualiser tous les organes de visée et la cible de manière nette.

RÉPONSE

432

QUESTION

Sur une arme, puis-je déplacer la queue de détente en avant ou en arrière ? OUI/NON

1 Pt

OUI, la queue de détente est mobile sur son rail de guidage.

RÉPONSE

433

QUESTION

Puis-je régler la queue de détente sur une arme (le poids de détente/le point dur par exemple) ? OUI/NON

1 Pt

OUI, mais attention à bien utiliser la notice du fabricant.

RÉPONSE

434



**FONDAMENTAUX TECHNIQUES
CIBLES**



**FONDAMENTAUX TECHNIQUES
CIBLES**



**FONDAMENTAUX TECHNIQUES
CIBLES**



**FONDAMENTAUX TECHNIQUES
CIBLES**

QUESTION

Comment doit être positionné le doigt sur la queue de détente ?

2 Pts

La pulpe du doigt doit être placée au milieu de la queue de détente.

RÉPONSE

435

QUESTION

Je peux placer mon doigt comme je veux sur la queue de détente, ceci n'a pas d'impact sur mon tir. VRAI/FAUX

1 Pt

FAUX, un doigt bien placé sur la queue de détente favorise la qualité du lâcher.

RÉPONSE

436

QUESTION

Que représente le poids de détente ?

2 Pts

La pression nécessaire, en grammes, pour déclencher le départ du coup.

RÉPONSE

437

QUESTION

Qu'est-ce que la pré-course ?

2 Pts

Le « chemin » fait par le doigt jusqu'au point dur.

RÉPONSE

438



**FONDAMENTAUX TECHNIQUES
CIBLES**



**FONDAMENTAUX TECHNIQUES
CIBLES**



**FONDAMENTAUX TECHNIQUES
CIBLES**



**FONDAMENTAUX TECHNIQUES
CIBLES**

QUESTION

Mes résultats en compétition seraient meilleurs si j'étais plus stable. La stabilité importe le plus. VRAI/FAUX

1 Pt

FAUX, la coordination visée/lâcher est plus importante.

RÉPONSE

439

QUESTION

Un bon placement par rapport à la cible me permet d'être plus stable. VRAI/FAUX

1 Pt

VRAI, il permet d'éliminer les tensions de la position.

RÉPONSE

440

QUESTION

A la fin de mes essais, je suis bien placé(e) en face de la cible, donc je le serai tout au long de mon match. VRAI/FAUX

1 Pt

FAUX, le placement peut évoluer au fil du temps.

RÉPONSE

441

QUESTION

L'entrée en cible est une des phases du tassement. VRAI/FAUX

1 Pt

VRAI, elle permet d'arriver en cible avec régularité.

RÉPONSE

442



Cibles
JEUX
Couleurs®

FONDAMENTAUX TECHNIQUES
CIBLES



Cibles
JEUX
Couleurs®

FONDAMENTAUX TECHNIQUES
CIBLES



Cibles
JEUX
Couleurs®

FONDAMENTAUX TECHNIQUES
CIBLES



Cibles
JEUX
Couleurs®

FONDAMENTAUX TECHNIQUES
CIBLES

QUESTION

Le tassement débute-il avant ou après la prise de visée ?

1 Pt

RÉPONSE

443

Avant.

QUESTION

Quel doigt dois-je utiliser pour appuyer sur la queue de détente ?

1 Pt

RÉPONSE

444

L'index.

QUESTION

Qu'est-ce que la charge propulsive ?

2 Pts

RÉPONSE

445

Ce qui permet de faire sortir le projectile du canon au moment où je tire (air comprimé ou poudre).

QUESTION

Pourquoi dois-je utiliser un cache-œil ?

1 Pt

RÉPONSE

446

Pour pouvoir tirer les deux yeux ouverts.



**FONDAMENTAUX TECHNIQUES
CIBLES**



**FONDAMENTAUX TECHNIQUES
CIBLES**



**FONDAMENTAUX TECHNIQUES
CIBLES**



**FONDAMENTAUX TECHNIQUES
CIBLES**

QUESTION

Le lâcher devrait se faire avec une pression continue et progressive sur la queue de détente. VRAI/FAUX

VRAI, cela permet d'avoir une arme stable au départ du coup.

RÉPONSE

1 Pt

447

QUESTION

Plus je vise longtemps, plus ma vue s'améliore. VRAI/FAUX

FAUX, bien au contraire.

RÉPONSE

1 Pt

448

QUESTION

La phase de préparation du lâcher correspond à la pression progressive et continue du point dur au décrochage. VRAI/FAUX

FAUX, la phase de préparation correspond à la pré-course.

RÉPONSE

1 Pt

449

QUESTION

Je distingue deux étapes dans le lâcher, la phase de préparation et celle d'action. VRAI/FAUX

VRAI, la phase de préparation est indépendante de la phase d'action.

RÉPONSE

1 Pt

450



Cibles
JEUX
Couleurs®

FONDAMENTAUX TECHNIQUES
CIBLES



Cibles
JEUX
Couleurs®

FONDAMENTAUX TECHNIQUES
CIBLES



Cibles
JEUX
Couleurs®

FONDAMENTAUX TECHNIQUES
CIBLES



Cibles
JEUX
Couleurs®

FONDAMENTAUX TECHNIQUES
CIBLES

QUESTION

L'action du doigt doit se faire dans l'axe du canon, d'avant en arrière. VRAI/FAUX

1 Pt

VRAI, afin de ne pas perturber l'arme au départ du coup.

RÉPONSE

451

QUESTION

Qu'est-ce qu'une erreur parallèle ?

2 Pts

Lorsque le visuel et l'ensemble iris + guidon ne sont pas centrés.

RÉPONSE

452

QUESTION

Qu'est-ce qu'une erreur angulaire ?

2 Pts

Lorsque les organes de visée ne sont pas correctement alignés.

RÉPONSE

453

QUESTION

Une erreur parallèle est une erreur « grave » ? OUI/NON

1 Pt

NON, le mot « erreur » est mal choisi, l'image parfaite est très rare.

RÉPONSE

454



**FONDAMENTAUX TECHNIQUES
CIBLES**



**FONDAMENTAUX TECHNIQUES
CIBLES**



**FONDAMENTAUX TECHNIQUES
CIBLES**



**FONDAMENTAUX TECHNIQUES
CIBLES**

QUESTION

Une erreur angulaire a moins d'incidence qu'une erreur parallèle.
VRAI/FAUX

RÉPONSE

FAUX, bien au contraire.

1 Pt

455

QUESTION

Plusieurs tireurs peuvent avoir la même séquence de tir.
VRAI/FAUX

RÉPONSE

FAUX, la séquence de tir est individuelle.

1 Pt

456

QUESTION

Lorsque je vise, dois-je absolument avoir l'image parfaite pour faire un 10 ?

RÉPONSE

NON, il faut accepter de pouvoir tirer sur de légers décentrages permettant encore de faire une bonne balle.

1 Pt

457

QUESTION

Si j'arrive à lâcher dans la zone de visée acceptable, mon tir sera bon. VRAI/FAUX

RÉPONSE

VRAI, il faut apprendre à reconnaître cette zone à l'entraînement.

1 Pt

458



**FONDAMENTAUX TECHNIQUES
CIBLES**



**FONDAMENTAUX TECHNIQUES
CIBLES**



**FONDAMENTAUX TECHNIQUES
CIBLES**



**FONDAMENTAUX TECHNIQUES
CIBLES**

QUESTION

La coordination visée-lâcher, correspond au fait de tirer dans sa zone de visée acceptable. VRAI/FAUX

VRAI, elle permet d'exploiter une bonne image de visée.

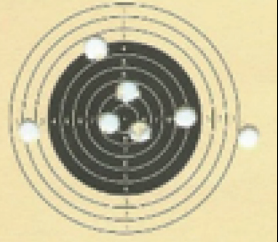
RÉPONSE

1 Pt

459

QUESTION

Est-ce que je peux cliquer dans cette situation ? Si oui comment ?



NON, car je n'ai pas de groupement.

RÉPONSE

2 Pts

460

QUESTION

Est-ce que je peux cliquer dans cette situation ? Si oui comment ?



NON, car je n'ai pas de groupement.

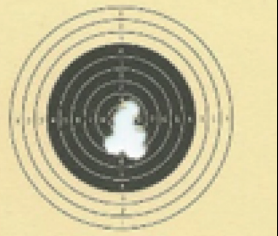
RÉPONSE

2 Pts

461

QUESTION

Est-ce que je peux cliquer dans cette situation ? Si oui comment ?



OUI, j'ai un groupement en bas, je peux cliquer dans le sens « T ».

RÉPONSE

2 Pts

462



**FONDAMENTAUX TECHNIQUES
CIBLES**



**FONDAMENTAUX TECHNIQUES
CIBLES**



**FONDAMENTAUX TECHNIQUES
CIBLES**



**FONDAMENTAUX TECHNIQUES
CIBLES**

QUESTION

Est-ce que je peux cliquer dans cette situation ? Si oui comment ?



2 Pts


OUI, j'ai un groupement en bas à droite, je peux cliquer dans les sens « T » et « R ».

RÉPONSE

463

QUESTION

Est-ce que je peux cliquer dans cette situation ? Si oui comment ?



2 Pts

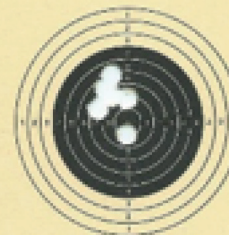
OUI, j'ai un groupement à droite, je peux cliquer dans le sens « R ».

RÉPONSE

464

QUESTION

Est-ce que je peux cliquer dans cette situation ? Si oui comment ?



2 Pts

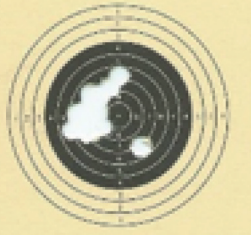
OUI, j'ai un groupement en haut à gauche, je peux cliquer dans les sens « H » et « L ».

RÉPONSE

465

QUESTION

Est-ce que je peux cliquer dans cette situation ? Si oui comment ?



2 Pts

OUI, j'ai un groupement, je peux cliquer dans le sens « L ».

RÉPONSE

466



**FONDAMENTAUX TECHNIQUES
CIBLES**



**FONDAMENTAUX TECHNIQUES
CIBLES**



**FONDAMENTAUX TECHNIQUES
CIBLES**

QUESTION

Est-ce que je peux cliquer dans cette situation ? Si oui comment ?



2 Pts

OUI, j'ai un groupement à gauche, je peux cliquer dans le sens « L ».

RÉPONSE

467

QUESTION

Est-ce que je peux cliquer dans cette situation ? Si oui comment ?



2 Pts

OUI, j'ai un petit groupement à gauche et un plus gros groupement à droite, je peux cliquer dans le sens « R » et éventuellement dans le sens « T ».

RÉPONSE

468

QUESTION

Est-ce que je peux cliquer dans cette situation ? Si oui comment ?



2 Pts

OUI, j'ai un groupement en haut à gauche, je peux cliquer dans les sens « L » et « H ».

RÉPONSE

469